

**Demonstração  
dos  
Resultados**

€uros


Centro Social - JOSÉ LUÍS COELHO

2017

Códigos das conta			Exercícios			
CEE	SNC		2017		2016	
A			<b>GASTOS</b>			
2.a)	611	Custo das mercadorias vendidas e das matérias consumidas:				
	612	Mercadorias	123.336,20		112.745,85	
2.b)	62	Matérias-primas, subsidiárias e de consumo	0,00	123.336,20	0,00	112.745,85
3		Fornecimentos e serviços externos		137.986,77		150.544,42
3.a)	631+632	Gastos com o pessoal:				
3	635	Remunerações	576.599,84		619.420,70	
	633+6331	Encargos sobre remunerações	128.288,65		135.642,32	
	634+636+637+638	Gastos de acção social	0,00		0,00	
		Outros gastos com o pessoal	67.054,52	773.943,01	88.113,47	843.176,49
4.a)	64-6411	Gastos de depreciação e de amortização	14.761,89		15.586,21	
4.b)	651	Perdas por dívidas a receber	8.945,22	23.707,11	0,00	15.586,21
4.c)	67	Provisões do período	0,00	0,00	0,00	0,00
5						
5	68-68864	Outros gastos e perdas	1.926,90	1.926,90	4.669,33	4.669,33
6	653	(A)		1.060.899,99		1.126.722,30
6	6411	Perdas por imparidade, em investimentos financeiros	0,00	0,00	0,00	0,00
7	68864	Gastos depreciação em propriedades investimento	0,00	0,00	0,00	0,00
	691+6928	Perdas em instrumentos financeiros	0,00	0,00	0,00	0,00
		Gastos e perdas de financiamento	0,00	0,00	0,00	0,00
		Juros suportados e outros gastos de financiamentos	3.940,01	3.940,01	4.747,33	4.747,33
10		(C)		1.064.840,00		1.131.469,63
		(E)		1.064.840,00		1.131.469,63
8+11	812	Imposto sobre o rendimento do período	0,00	0,00	0,00	0,00
		(G)	0,00	1.064.840,00	0,00	1.131.469,63
13	818	Resultado líquido do período		28.374,80		-16.810,26
		<b>Total Custos e Perdas</b>		<b>1.093.214,80</b>		<b>1.114.659,37</b>
		<b>Proveitos e ganhos</b>				
1		Vendas	0,00	0,00	0,00	0,00
	711+716+717+718	Mercadorias	0,00		0,00	
	712	Produtos acabados e intermédios	0,00		0,00	
1	72	Prestações de serviços	511.770,59	511.770,59	563.165,90	563.165,90
2	34+35+36+383	Variação nos inventários da produção		0,00		0,00
3	74	Trabalhos para a própria entidade	0,00		0,00	
4						
3	75	Subsídios à exploração	543.801,78		517.163,15	
4	78-7821-7851-786-7884-7885	Outros rendimentos e ganhos	37.507,50	581.309,28	34.204,54	551.367,69
		(B)		1.093.079,87		1.114.533,59
5	7851	Aplicação do método da equivalência patrimonial				
5						
6						
	763	Reversões de provisões	0,00		0,00	
7	7821+7885	Restituição de impostos e descontos pronto pagamento	134,93		125,78	
	7884	Ganhos em outros instrumentos financeiros				
		(D)		1.093.214,80		1.114.659,37
	786	Rendimentos e ganhos nos restantes activos financeiros	0,00	0,00	0,00	125,78
9	79	Juros, dividendos e outros rendimentos similares	0,00	0,00	0,00	0,00
		(F)		1.093.214,80		1.114.659,37
		<b>Total Proveitos e Ganhos</b>		<b>1.093.214,80</b>		<b>1.114.659,37</b>
<b>Resumo:</b>						
<b>Resultado líquido do período: (F) - (G) =</b>				<b>28.374,80</b>		<b>- 16.810,26</b>


O Técnico de Contas

15269



João Jorge Mateus da Costa

A Direcção




Centro Social - JOSÉ LUÍS COELHO

Códigos das conta		ACTIVO	Exercícios			
CEE	SNC		2017		2016	
			Activo Bruto	Depreciações Acumuladas	Activo Líquido	Activo Líquido
<b>C</b>		<b>Activo não corrente:</b>				
I	44-441+454-459	Activos intangíveis	618,69	618,69	0,00	0,00
II	43+453-459	Activos fixos tangíveis	285.138,09	263.893,57	21.244,52	34.895,02
III	41+42+452	Propriedades de investimento	0,00	0,00	0,00	0,00
			<b>285.756,78</b>	<b>264.512,26</b>	<b>21.244,52</b>	<b>34.895,02</b>
<b>D</b>		<b>Activo corrente:</b>				
I	32/9	Inventários	895,89	0,00	895,89	746,00
II	232+238-239+2721+278-279 221+228-229+2713-279 211/3-219+24+261+263+264+268-269	Outras contas a receber: Adiantamentos a fornecedores	2.052,70	0,00	2.052,70	2.072,70
		Curto prazo	39.914,46	0,00	39.914,46	73.765,22
III	14	Outros activos financeiros	0,00	0,00	0,00	0,00
IV	11/3	Caixa e depósitos bancários	4.833,83	0,00	4.833,83	5.537,46
			<b>47.696,88</b>	<b>0,00</b>	<b>47.696,88</b>	<b>82.121,38</b>
<b>E</b>	281	<b>Diferimentos</b>	<b>94.113,05</b>	<b>0,00</b>	<b>94.113,05</b>	<b>1.139,14</b>
			<b>94.113,05</b>	<b>0,00</b>	<b>94.113,05</b>	<b>1.139,14</b>
		Total de amortizações		<b>264.512,26</b>		
		Total de Provisões		<b>0,00</b>		
		Total do Activo	<b>427.566,71</b>	<b>264.512,26</b>	<b>163.054,45</b>	<b>118.155,54</b>

Códigos das conta		CAPITAL PRÓPRIO E PASSIVO	Exercícios	
CEE	SNC		2017	2016
<b>A</b>			<b>Capital próprio</b>	
I	51-261/2	Capital realizado	248.807,80	248.807,80
II	52	Acções (quotas) próprias	0,00	0,00
III	53+54+58+59	Outros instrumentos de capital próprio	17.051,60	17.051,60
IV	551	Reservas legais	0,00	0,00
	552	Outras reservas	0,00	0,00
	56	Resultados transitados	-481.012,05	-403.011,34
		SubTotal	<b>-215.152,85</b>	<b>-137.151,94</b>
VI	818	Resultado líquido do período	28.374,80	-16.810,26
	89	Dividendos antecipados	0,00	0,00
		Total do Capital Próprio	<b>-186.777,85</b>	<b>-153.962,20</b>
<b>B</b>		<b>Passivo:</b>		
	29	Provisões para riscos e encargos	0,00	0,00
			<b>0,00</b>	<b>0,00</b>
<b>C</b>		Dívidas a terceiros	74.272,09	71.272,85
	218+221/2+225+24+26 25	Financiamentos obtidos	23.743,18	48.738,73
	12+231+238+2711/2+2722+278	Outras contas a pagar	251.817,03	152.106,16
			<b>349.832,30</b>	<b>272.117,74</b>
<b>D</b>	282+283	Diferimentos	0,00	0,00
			<b>0,00</b>	<b>0,00</b>
		Total do Passivo	<b>349.832,30</b>	<b>272.117,74</b>
		Total do Capital Próprio e do Passivo	<b>163.054,45</b>	<b>118.155,54</b>

O Técnico de Contas

15269



João Jorge Mateus da Costa

A Direcção

